

VIVERSIS®



CARBON

SMARTPHONE COVERS

Montageanleitung und wichtige Hinweise

WWW.VIVERSIS.COM

DE

WICHTIGE HINWEISE

DE

BITTE VOR DER MONTAGE/DEMONTAGE LESEN!

Die Passgenauigkeit des VIVERSIS Carbon Smartphone Covers erfordert eine sorgfältige Montage und Demontage. Um Schäden am Gerät oder Carbon Cover zu vermeiden, ist bitte Folgendes zu beachten:

Beim Einlegen des Smartphones unbedingt die Montagehilfen gemäß Anleitung verwenden!

- Für die Montage/Demontage und daraus resultierende Schäden übernehmen wir keine Haftung!
- Vor der Montage das Smartphone und das Carbon Cover reinigen, um Schmutzpartikel zwischen Cover und Gerät zu entfernen.
- Folgen Sie vorsichtig den Schritten in der Montage-/Demontageanleitung.
- Verwenden Sie zur Montage/Demontage keinesfalls scharfe oder kantige Gegenstände/Werkzeuge!



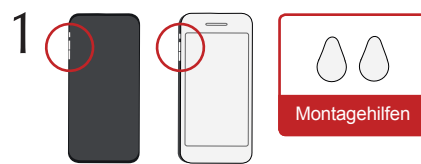
Produkt nicht mit dem Hausmüll entsorgen!

VIVERSIS GMBH • Braitnerstrasse 42 Top 7 • 2500 Baden • AUSTRIA
Tel. +43 2252 275 050 • info@viversis.com • Produktfotos©Helmut Mitter
Adobe Stock Fotos: ©2015 Michael Burrell; ©Tatiana Shepeleva • Graphics:
©Doris Swoboda • Layout/Konzeption: CHRONUM Werbung & Design GmbH

MONTAGEANLEITUNG

DE

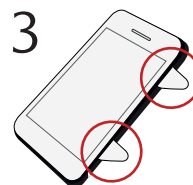
MONTAGESCHRITTE 1-3



(1) Richten Sie das Carbon Cover deckungsgleich mit den Aussparungen der Bedientasten des Smartphones aus. Montagehilfe-Plättchen bereithalten.




(2) Legen Sie die linke Seite des Smartphones entsprechend den beiden Lautstärketasten vorsichtig ein!



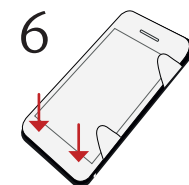
(3) Montagehilfen auf der rechten Seite zwischen Smartphone und Carbon Cover stecken.

MONTAGESCHRITTE 4-7

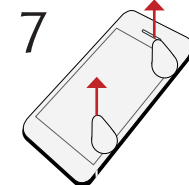


(4) Smartphone im oberen Bereich in das Carbon Cover drücken.

(5) Smartphone ganz nach oben schieben.



(6) Den unteren Teil des Carbon Covers vorsichtig über den Rahmen des Smartphones drücken.



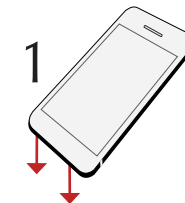
(7) Montagehilfen nach oben herausziehen und aufbewahren. Fertig! Viel Freude mit Ihrem Carbon Cover!

DEMONTAGEANLEITUNG

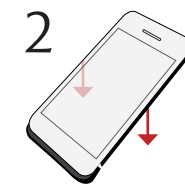
DE

DEMONTAGESCHRITTE 1-3

Verwenden Sie keine scharfen oder kantigen Gegenstände!



(1) Mit den Daumen den unteren Bereich des Carbon Covers vom Smartphone nach unten drücken.



(2) Mit den Daumen den mittleren Bereich des Covers vom Smartphone nach unten drücken.



(3) Carbon Cover von unten abnehmen Fertig!

VIVERSIS®



HERZLICHEN

GLÜCKWUNSCH ZU IHREM NEUEN

CARBON SMARTPHONE COVER

MADE IN GERMANY!

UNSERE COVER WERDEN IN

AUFWENDIGEN FERTIGUNGSPROZESSEN

HERGESTELLT UND UNTERLIEGEN

STRENGEN QUALITÄTSKONTROLLEN.

WWW.VIVERSIS.COM